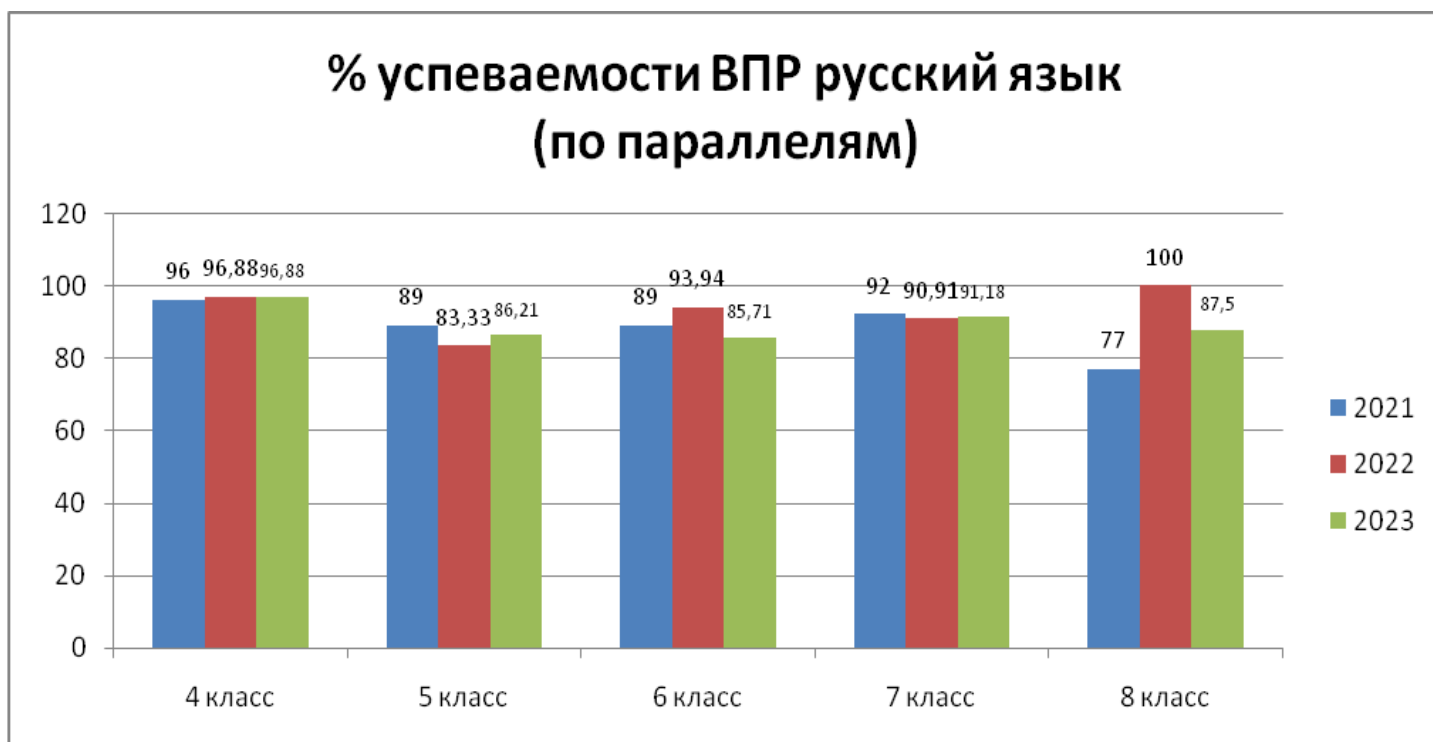


**Аналитический отчет по итогам проведения ВПР 2023 год
МОУ «СОШ п. имени К. Маркса»**

Дата проведения ВПР: весна 2023 г.

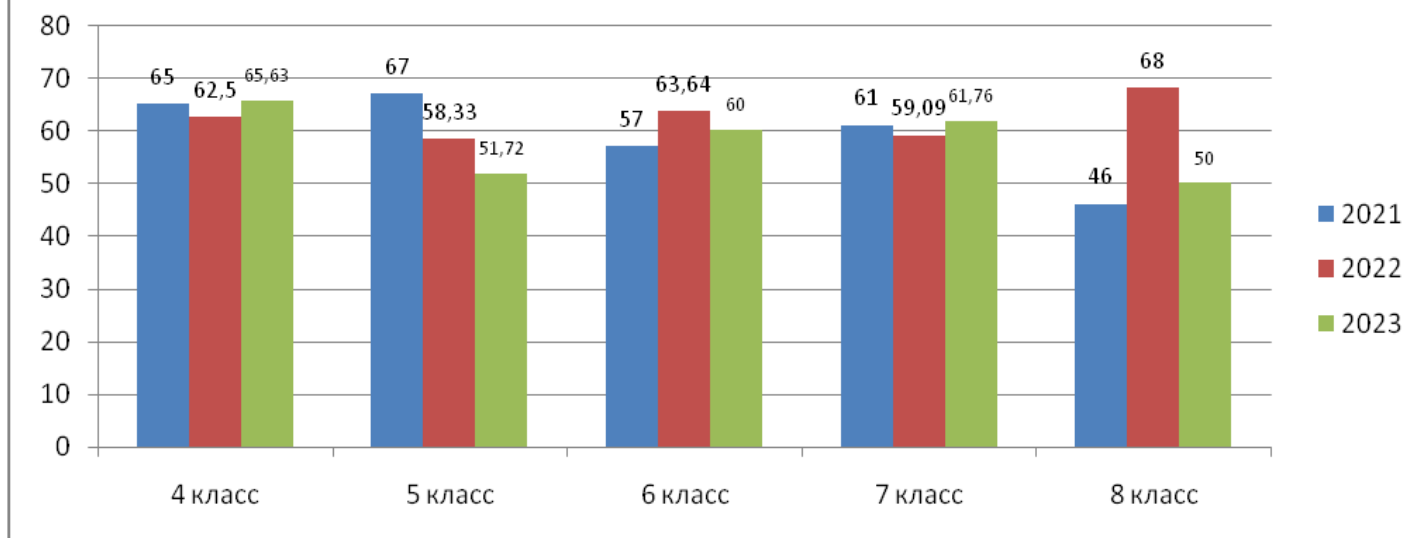
Русский язык

параллель	Успеваемость (%)				Качество (%)				Обученность (%)			
	2020	2021	2022	2023	2020	2021	2022	2023	2020	2021	2022	2023
4 класс	89,7	96	96,88	96,88	17,2	65	62,5	65,63	40	58	56,25	59,38
5 класс	88,5	89	83,33	86,21	38,5	67	58,33	51,72	45,9	57	59	52,69
6 класс	81,6	89	93,94	85,71	36,8	57	63,64	60	44,5	56	60,24	56,11
7 класс	72,2	92	90,91	91,18	22,2	61	59,09	61,76	38,7	54	58,91	55,76
8 класс	65	77	100	87,5	55	46	68	50	46,2	52	62,24	50,5



Сравнительный анализ успеваемости ВПР по русскому языку (по параллелям) показывает, что в течении 3х лет положительная динамика наблюдается в 4х, 7х параллелях. Возрос % успеваемости: в 5х классах на 2,88%, в 7х классах на 0,27%. Снизился % успеваемости: в 6 классах – на 8,23%, в 8 классах – на 12,5%.

% качества знаний ВПР русский язык (по параллелям)



Сравнительный анализ качества знаний ВПР по русскому языку показал, что % качества знаний в 2023 г. увеличился по сравнению с 2022 г.: в 4х классах на 3,13%, в 7х классах на 2,67%. % качества знаний в 2023 г. снизился по сравнению с 2022 г.: в 5 классах – на 6,61%, в 6х классах – на 3,64%, в 8х классах – на 18%.

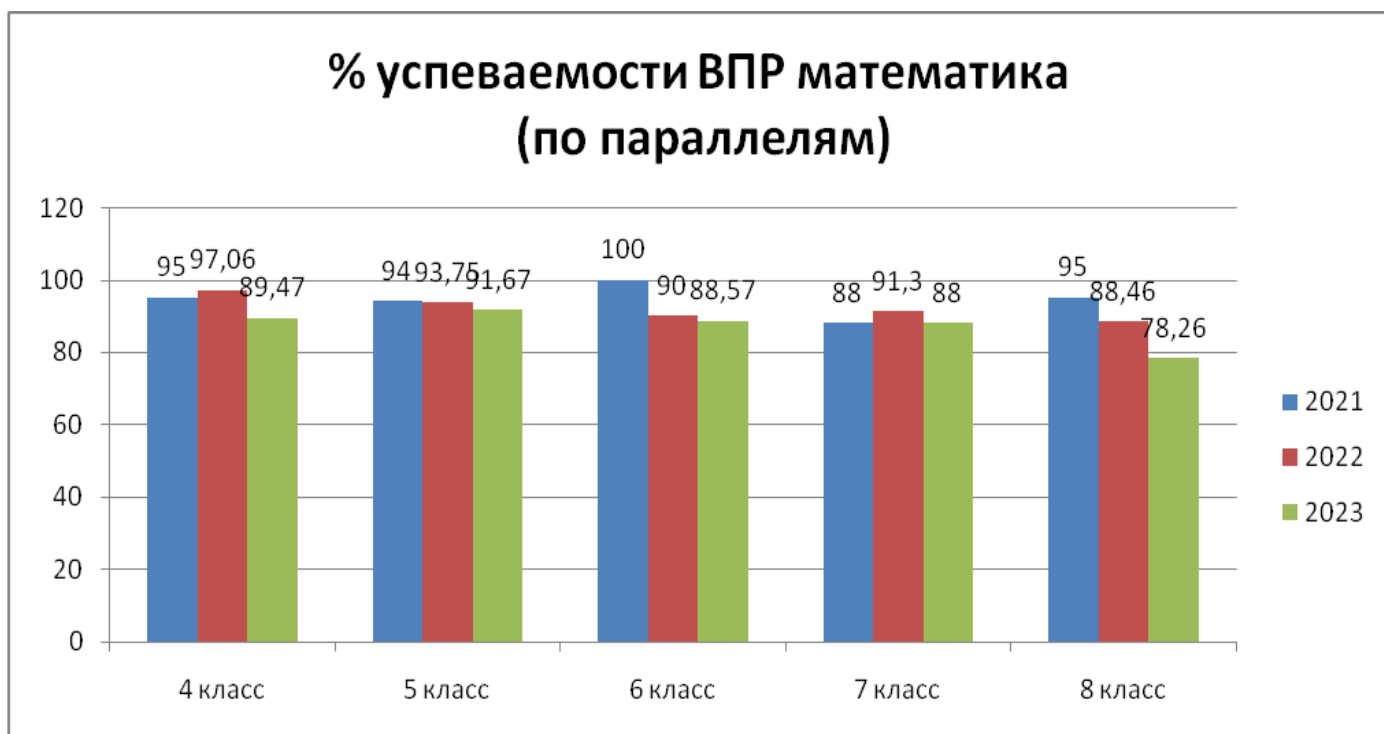
Окружающий мир

	Успеваемость (%)					Качество (%)					Обученность (%)				
	2019	2020	2021	2022	2023	2019	2020	2021	2022	2023	2019	2020	2021	2022	2023
4 класс	96,7	100	100	100	97,5	66,7	65,6	92	66,67	67,5	57,6	58,9	80	57,67	61,6

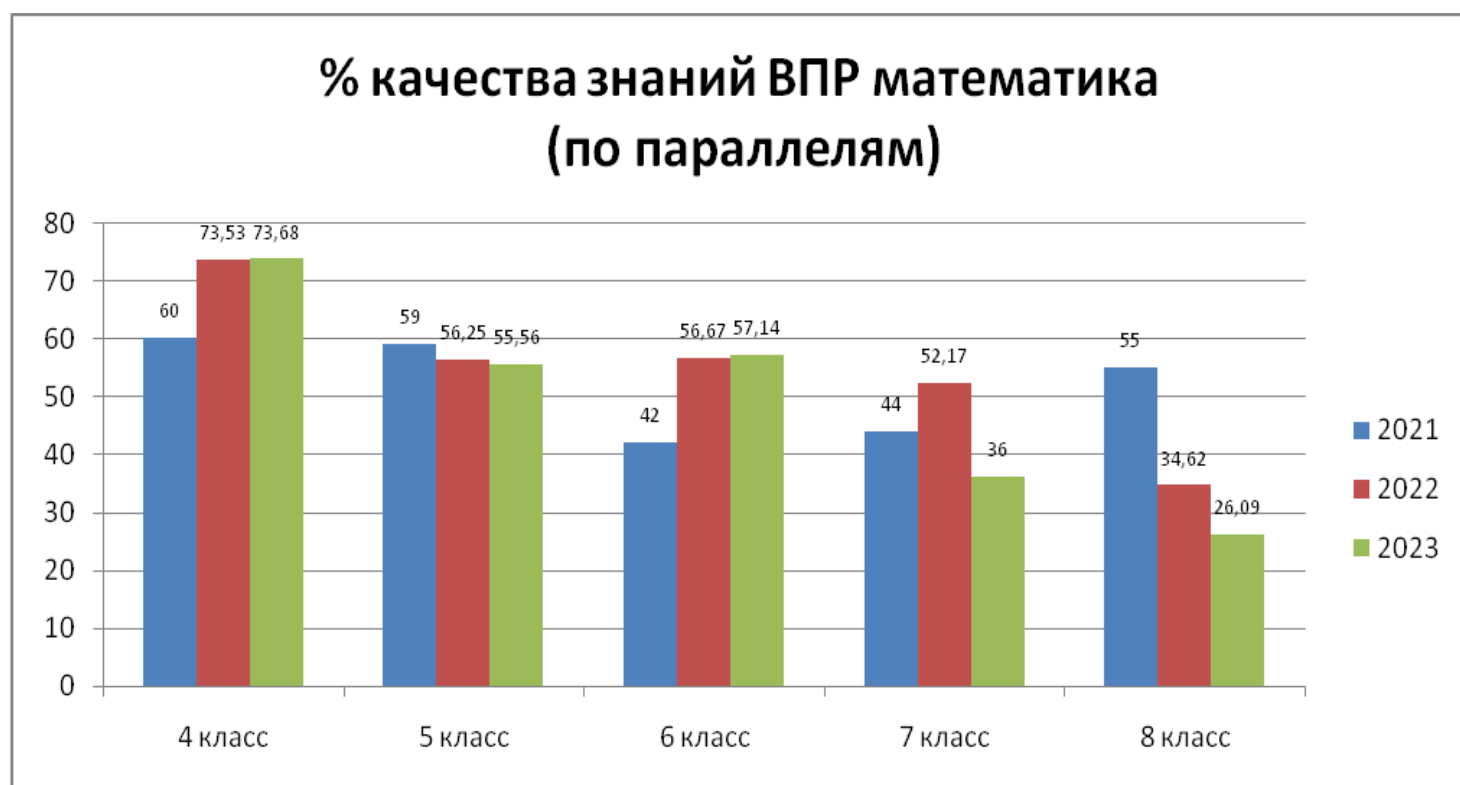
% успеваемости на ВПР по окружающему миру в 2023 г. составил 97,5, на 2,5% меньше чем в 2022 г. % качества знаний в 2023 г. увеличился на 0,83% по сравнению с 2022 г.

Математика

	Успеваемость (%)				Качество (%)				Обученность (%)			
	2020	2021	2022	2023	2020	2021	2022	2023	2020	2021	2022	2023
4 класс	96,8	95	97,06	89,47	64,5	60	73,53	73,68	58,1	65	66,59	64
5 класс	88	94	93,75	91,67	52	59	56,25	55,56	51	57	61,75	50,89
6 класс	82,5	100	90	88,57	40	42	56,67	57,14	46,4	51	53,47	56,91
7 класс	100	88	91,3	88	43,5	44	52,17	36	49,7	47	50,43	45,12
8 класс	83,3	95	88,46	78,26	33,3	55	34,62	26,09	42	58	43,38	38,96



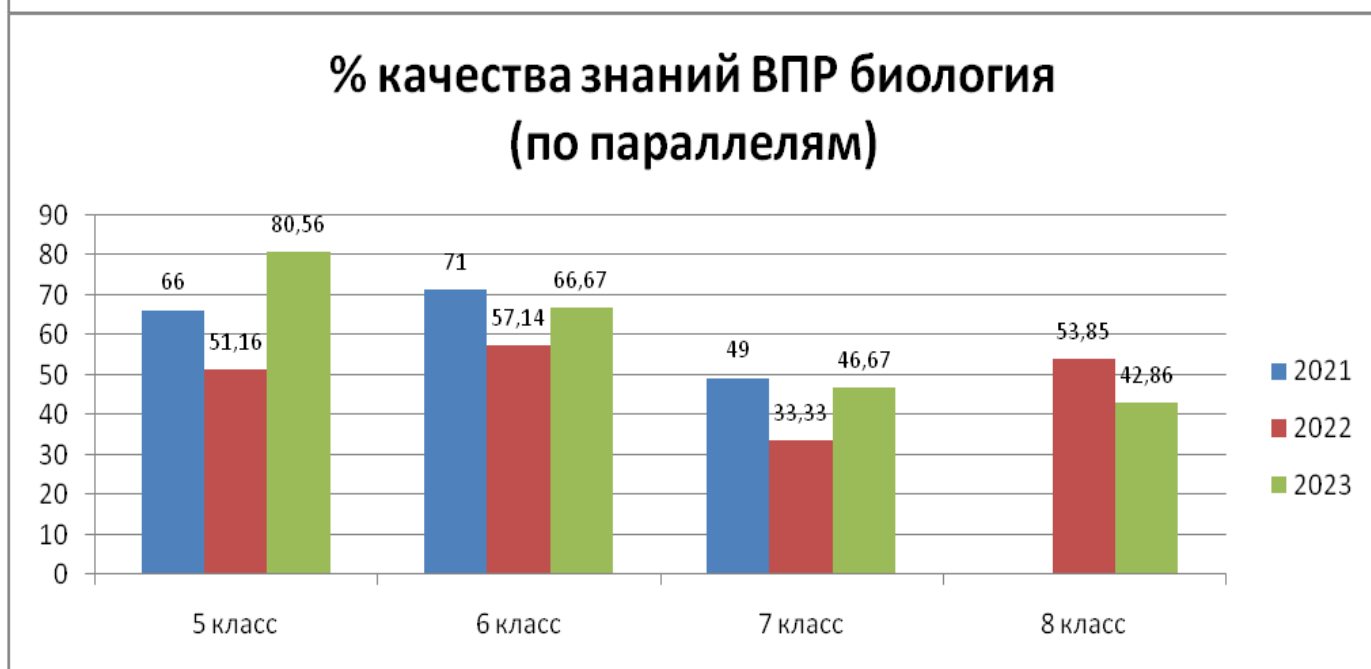
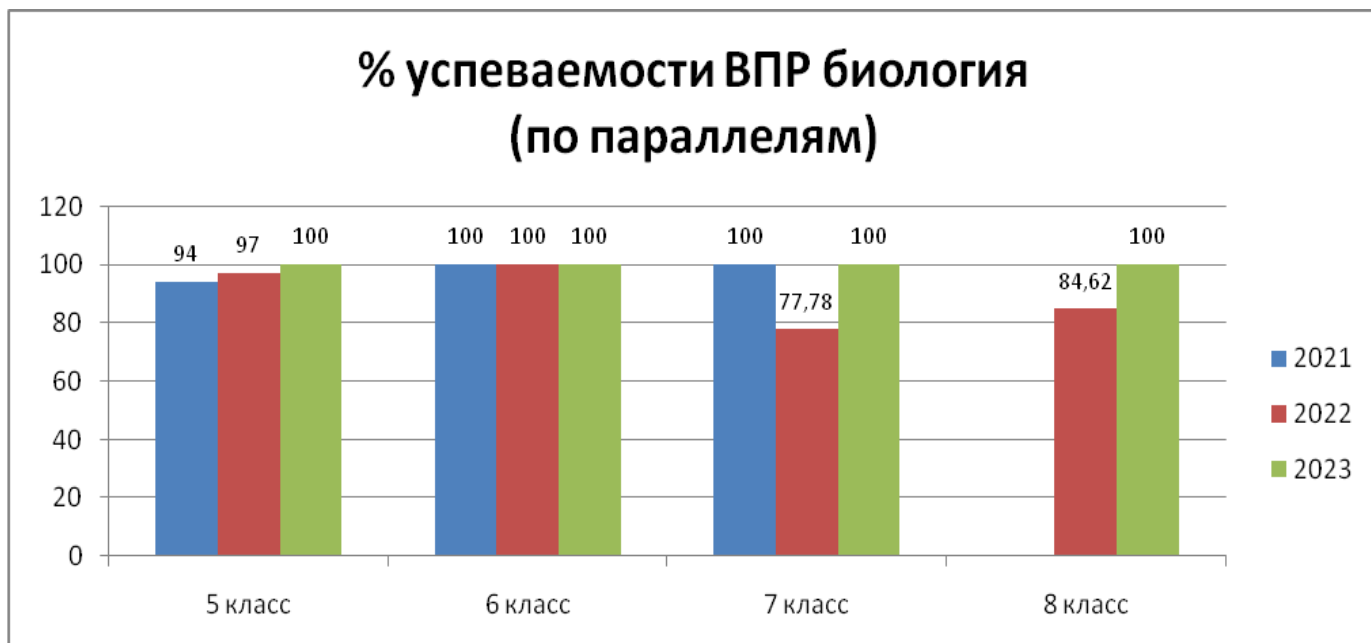
Сравнительный анализ успеваемости ВПР по математике (по параллелям) показывает, что в положительной динамике нет ни в одной параллели. Динамика отрицательная: в 4 классах на 7,59%, в 5 классах на 2,08%, в 6 классах на 1,43%, в 7 классах на 3,3%, в 8 классах на 10,2%



При отрицательной динамике % успеваемости наблюдается рост качества знаний на ВПР по математике в 4х классах (на 0,15%), в 6х классах (на 0,47%). Снижение качества знаний на 0,69% показали обучающиеся 5 классов, на 16,17% обучающиеся 7 классов и на 8,53% обучающиеся 8 классов.

Биология

	Успеваемость (%)				Качество (%)				Обученность (%)			
	2020	2021	2022	2023	2020	2021	2022	2023	2020	2021	2022	2023
5 класс	92,3	94	97	100	50	66	51,16	80,56	51,2	56	51,16	63,56
6 класс	100	100	100	100	48,9	71	57,14	66,67	50,5	66	54,57	66,67
7 класс	100	100	77,78	100	60	49	33,33	46,67	57,6	54	44,89	51,47
8 класс			84,62	100			53,85	42,86			53,54	48



Рост % успеваемости наблюдается в 5х классах на 3%, в 7 классах на 22,22%, в 8х классах на 15,38%.

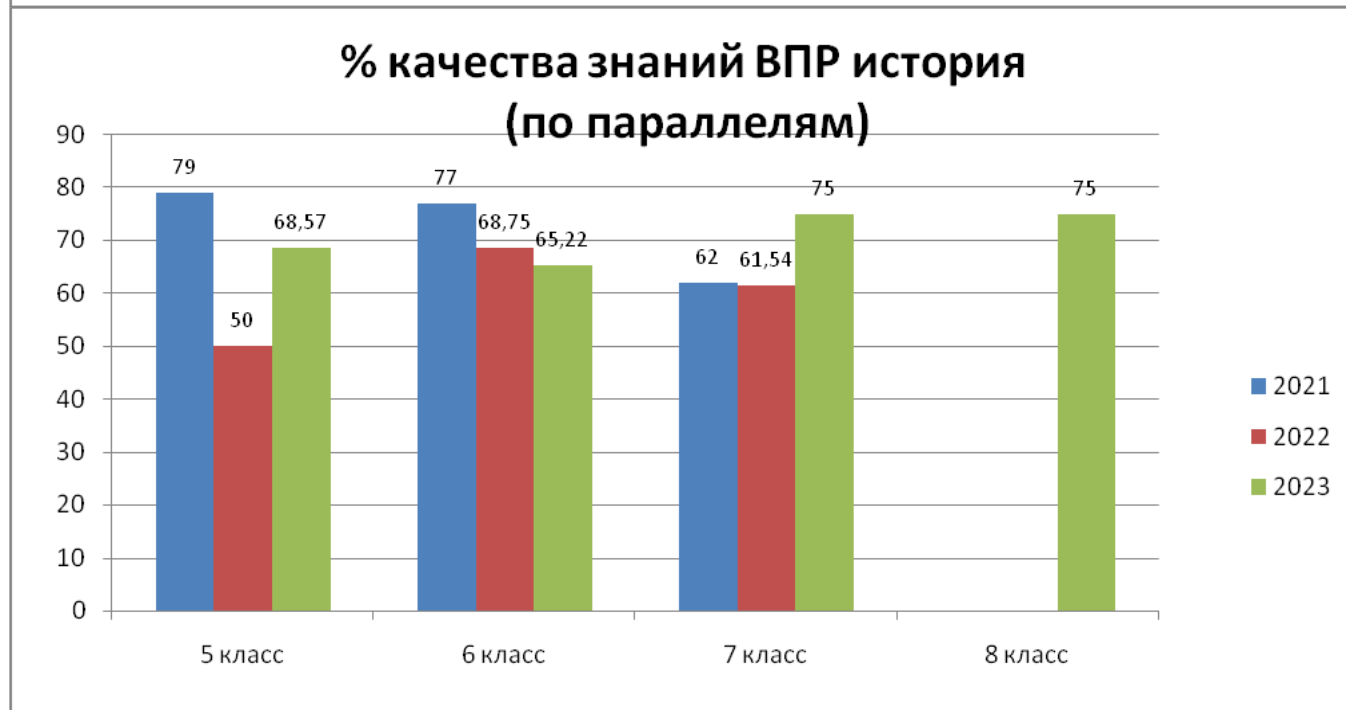
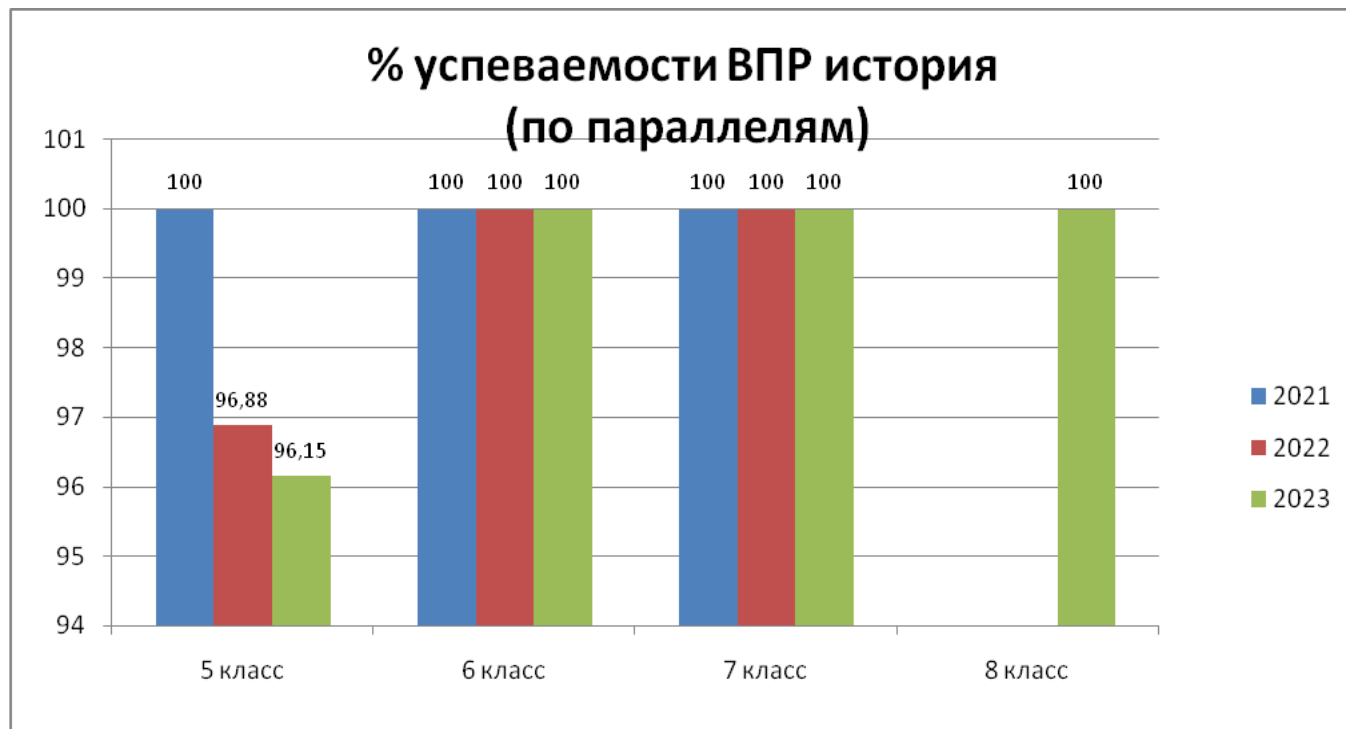
Успеваемость в 6х классах составляет 100%, и при этом произошло увеличение качества знаний на 9,53%

Качество знаний в 7х классах увеличилось на 13,34%

При росте успеваемости в 8 классах, качество знаний снизилось на 10,99%.

История

	Успеваемость (%)				Качество (%)				Обученность (%)			
	2020	2021	2022	2023	2020	2021	2022	2023	2020	2021	2022	2023
5 класс	91,7	100	96,88	96,15	54,2	79	50	68,57	60	66	52,75	61,83
6 класс	92,9	100	100	100	81	77	68,75	65,22	62,4	68	59,75	69,91
7 класс	90,5	100	100	100	57,1	62	61,54	75	60,4	59	64,31	63
8 класс	-	-	-	100	-	-	-	75	-	-	-	61,5



% успеваемости в 5х классах снизился на 0,73%, но при этом произошло значительное увеличение качества знаний на 18,57%.

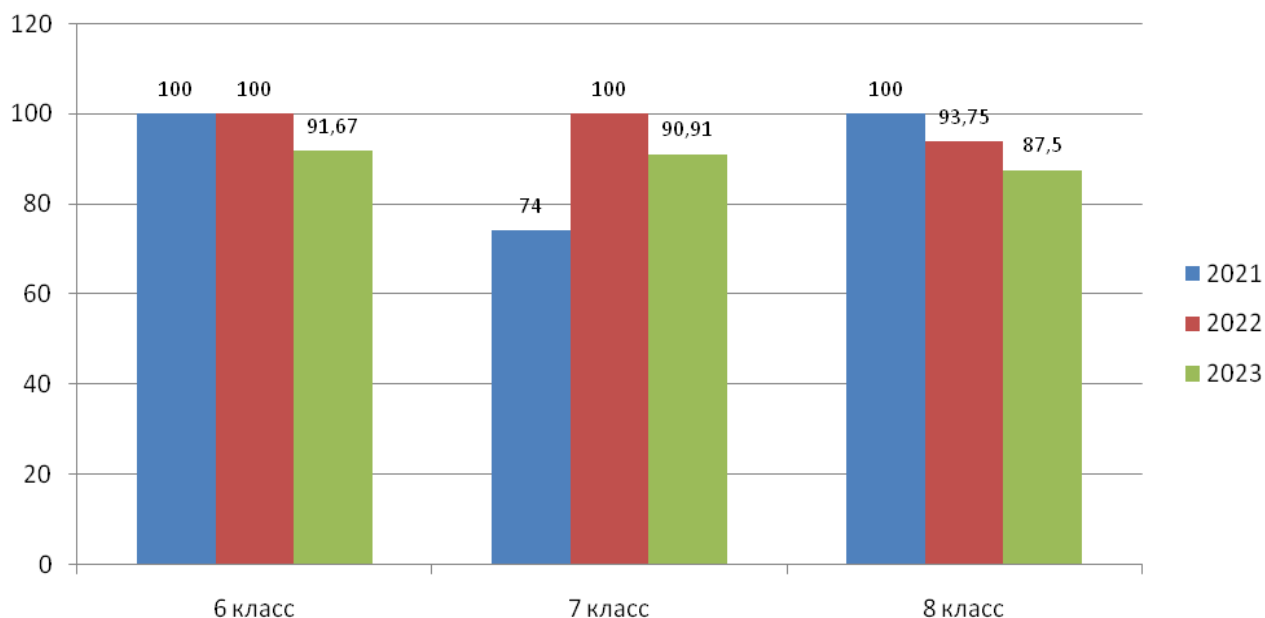
Успеваемость в 6х классах составляет 100%, но качество знаний снизилось на 3,48%

Успеваемость в 7х классах составляет 100%, и качество знаний увеличилось на 13,46%.

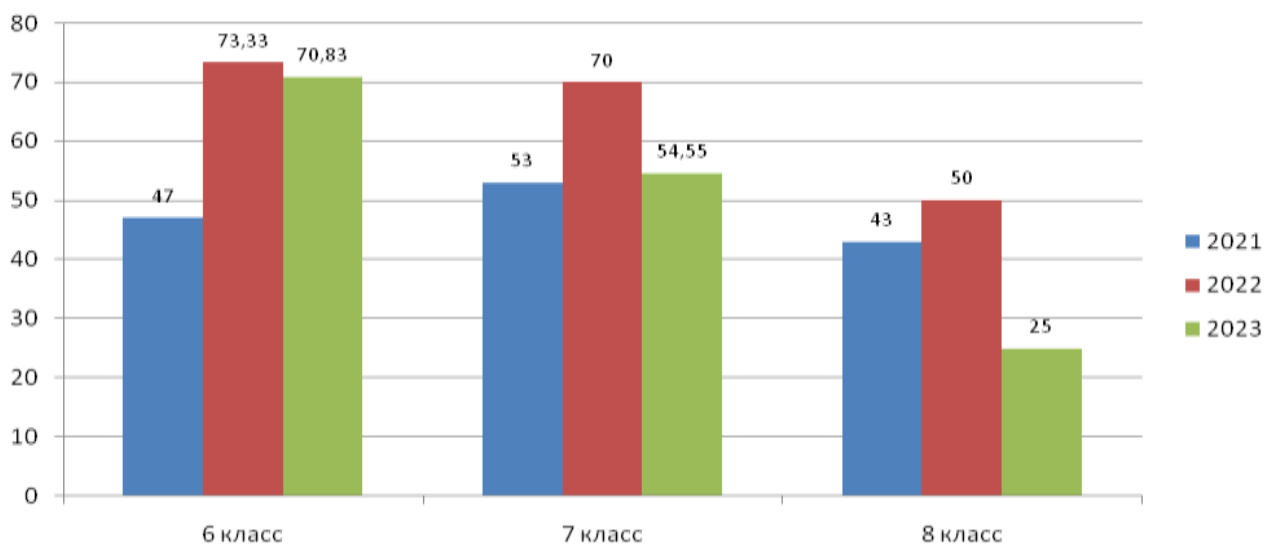
География

	Успеваемость (%)				Качество (%)				Обученность (%)			
	2020	2021	2022	2023	2020	2021	2022	2023	2020	2021	2022	2023
6 класс	100	100	100	91,67	53,9	47	73,33	70,83	53,9	57,7	66,13	66,17
7 класс	100	74	100	90,91	61,1	53	70	54,55	55,1	48,3	55,6	49,45
8 класс	94,7	100	93,75	87,5	52,6	43	50	25	51,6	53,14	51	40,5

% успеваемости ВПР география (по параллелям)



% качества знаний ВПР география (по параллелям)



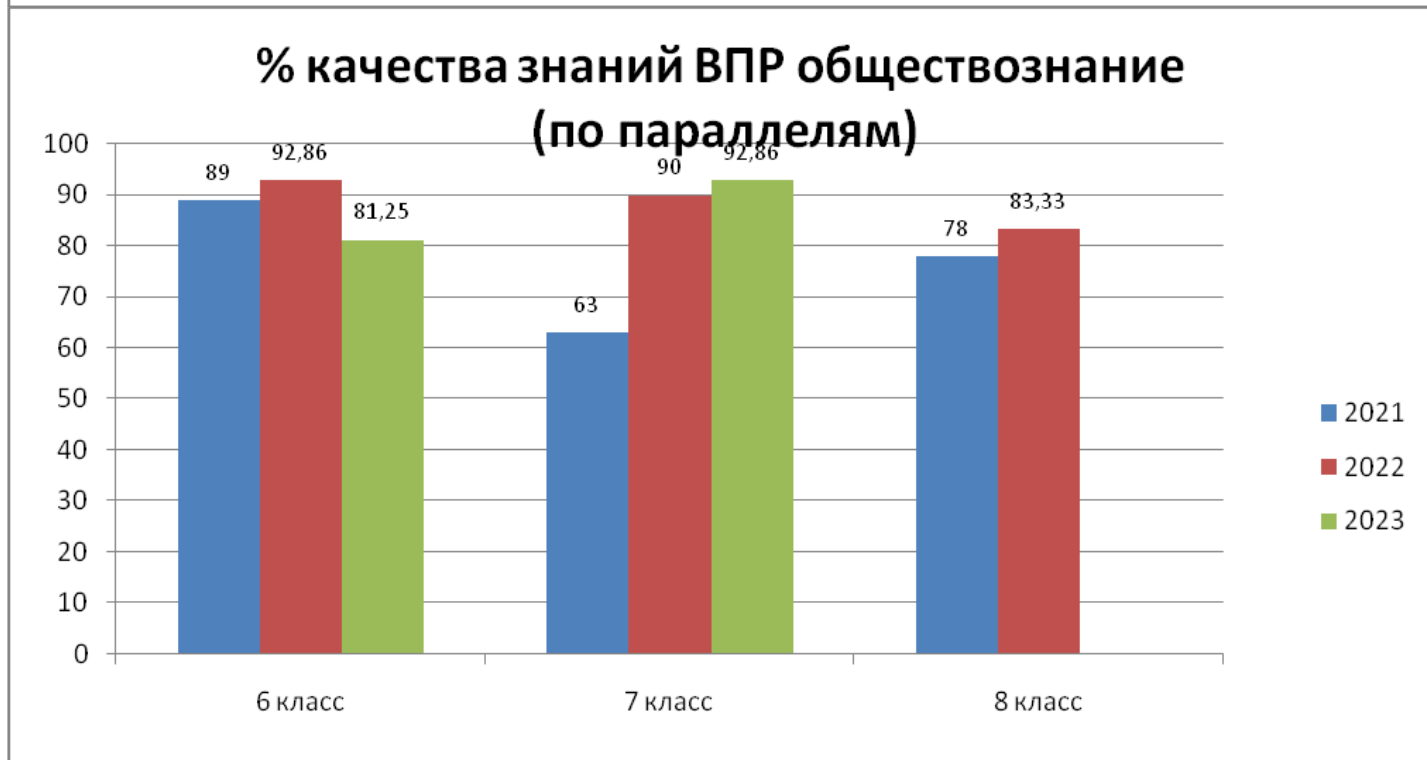
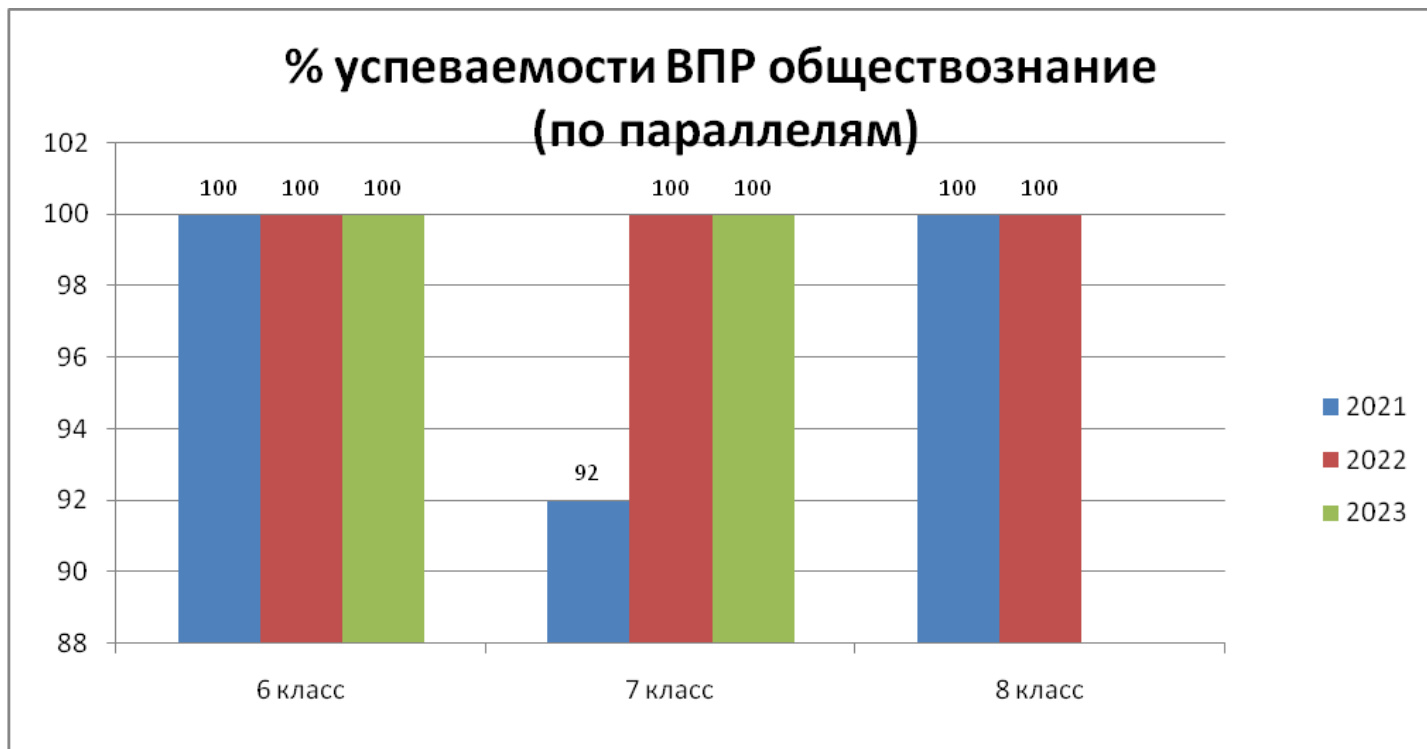
% успеваемости в 6х классах снизилась на 8,33%, также произошло снижение качества знаний на 2,5%.

Успеваемость в 7х классах снизилась на 9,09%, также произошло снижение и качества знаний на 15,45%.

Успеваемость в 8х классах снизилась на 6,25%, и качество знаний при этом резко снизилось на 25%.

Обществознание

	Успеваемость (%)				Качество (%)				Обученность (%)			
	2020	2021	2022	2023	2020	2021	2022	2023	2020	2021	2022	2023
6 класс	100	100	100	100	64,5	89	92,86	81,25	62,2	69	69,71	76,75
7 класс	80	92	100	100	20	63	90	92,86	41,2	60	75,6	69,71
8 класс		100	100			78	83,33		-	74	62,33	



% успеваемости в 6х классах составляет 100%, но при этом произошло снижение качества знаний на 11,61%.

Успеваемость в 7х классах составляет 100%, также произошло повышение качества знаний на 2,86%

Английский язык

	Успеваемость (%)			Качество (%)			Обученность (%)		
	2021	2022	2023	2021	2022	2023	2021	2022	2023
7 класс	81	85,71	84,62	25	21,43	42,31	40	41,71	44,77

% успеваемости понизился на 1,09%, качество знаний понизилось на 20,88%

Физика

	Успеваемость (%)			Качество (%)			Обученность (%)		
	2021	2022	2023	2021	2022	2023	2021	2022	2023
7 класс	100	-	92,31	66	-	53,85	57,3	-	52,31
8 класс		100	-		45,45	-		52,00	-

Химия

	Успеваемость (%)			Качество (%)			Обученность (%)		
	2021	2022	2023	2021	2022	2023	2021	2022	2023
8 класс	100	-	100	67	-	63,64	62,67	-	57,09

Удельный вес численности обучающихся 4 классов, набравших не менее 11 баллов в сумме 3 предметов ВПР (по пятибалльной системе оценивания) и не получивших при этом неудовлетворительной отметки:

2018-2019 учебный год	2019-2020 (осень 2020 года) учебный год	2020-2021 (весна 2021 года) учебный год	2021-2022 учебный год	2022-2023 учебный год
Удельный вес, %	Удельный вес, %	Удельный вес, %	Удельный вес, %	Удельный вес, %
54	61	87	86	85

Удельный вес численности обучающихся 4 классов с высоким уровнем сформированности учебных умений, а именно, обучающиеся, справившиеся с заданиями высокого уровня сложности по 3 предметам ВПР: русский язык (№№ 12, 13), математика (№№ 10, 12), окружающий мир (№№ 3, 6, 7):

2018-2019 учебный год	2019-2020 (осень 2020 года) учебный год	2020-2021 (весна 2021 года) учебный год	2021-2022 учебный год	2022-2023 учебный год
Удельный вес, %	Удельный вес, %	Удельный вес, %	Удельный вес, %	Удельный вес, %
0	10	15	10	0

Удельный вес численности обучающихся 4 классов с высоким уровнем сформированности метапредметных результатов, а именно, каждый из этих обучающихся успешно выполнил задания по трём предметам ВПР из блоков ПООП НОО (ученик получит возможность научиться): русский язык (№№ 1, 4, 12, 13), математика (№№ 6, 8, 9, 10, 12), окружающий мир (№№ 6, 7, 9):

2018-2019 учебный год	2019-2020 (осень 2020 года) учебный год	2020-2021 (весна 2021 года) учебный год	2021-2022 учебный год	2022-2023 учебный год
Удельный вес, %	Удельный вес, %	Удельный вес, %	Удельный вес, %	Удельный вес, %
0	5	10	5	0

Удельный вес численности обучающихся 4, 8 классов с высоким уровнем сформированности функциональной грамотности, а именно, каждый из этих обучающихся успешно выполнил задания (получил максимальный балл) по: Читательской грамотности: русский язык (ВПР 4 класс, задания № 8), русский язык (ВПР 8 класс, задания № 8), обществознание (ВПР 8 класс, задание № 3)

УВ численности обучающихся 4 классов с высоким уровнем сформированности функциональной грамотности:

2018-2019 учебный год	2019-2020 учебный год	2020-2021 учебный год	2021-2022 учебный год	2022-2023 учебный год
Удельный вес, %	Удельный вес, %	Удельный вес, %	Удельный вес, %	Удельный вес, %
63	62	59	63	74

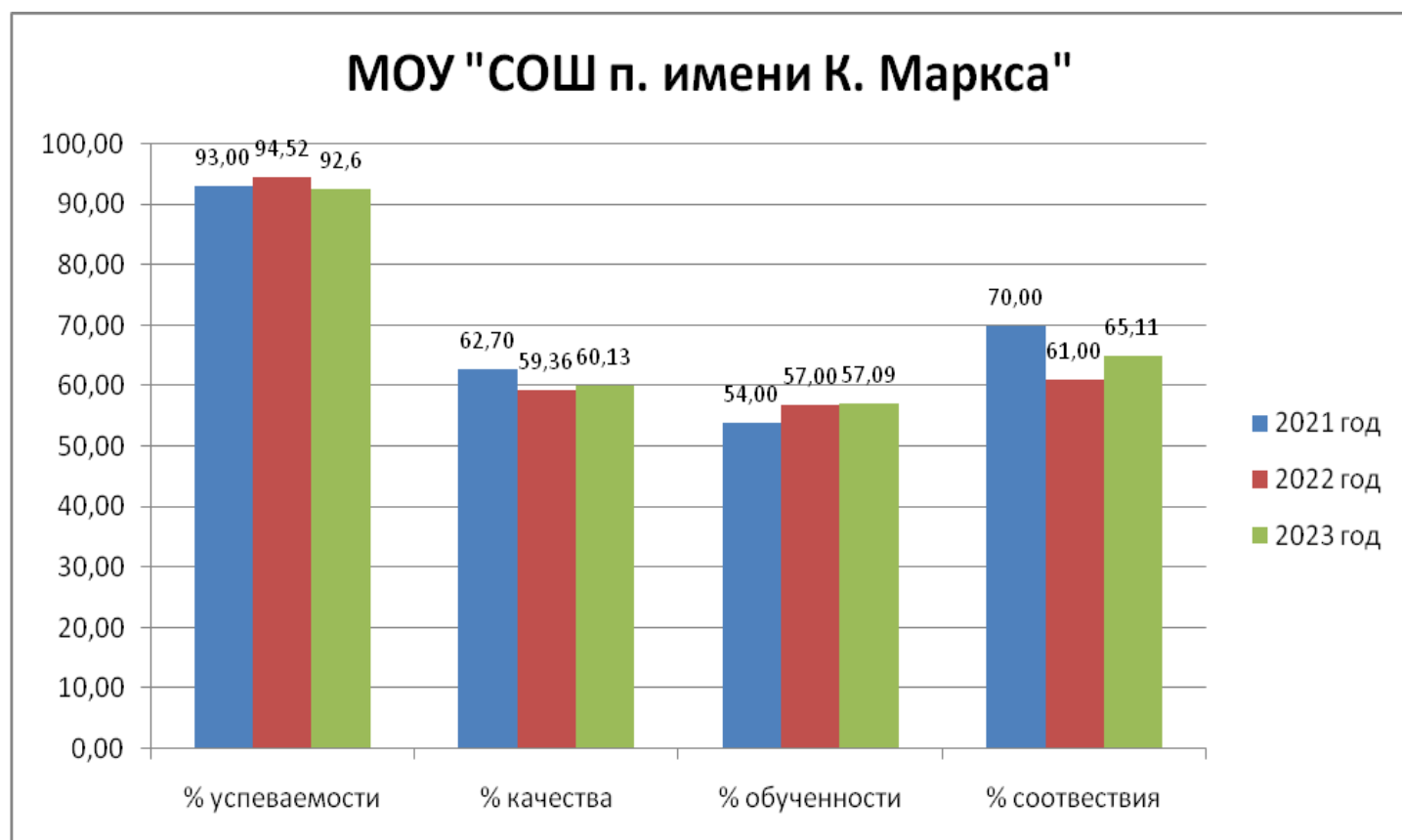
Удельный вес численности обучающихся 4, 8 классов с высоким уровнем сформированности функциональной грамотности, а именно, каждый из этих обучающихся успешно выполнил задания (получил максимальный балл) по:

- математической грамотности: математика (ВПР 4 класс, задания №№ 9.1, 9.2), математика (ВПР 8 класс, задание № 16) – 48% (2022-2023 уч.г.)

- естественнонаучной грамотности: химия (ВПР 8 класс, задания №№ 5.1, 5.2); биология (ВПР 8 класс, задание № 12); химия (ВПР 11 класс, задание № 14) – 22% (2022-2023 уч.г.)

В целом по школе:

	2019 год	2020 год (осень)	2021 год	2022 год	2023 год	В сравнении два последних года
% успеваемости	-	90,00	93,00	94,52	92,60	Понижение на 1,92%
% качества	56,80	48,40	62,70	59,36	60,13	Повышение 0,77%
% обученности	-	-	54,00	57,00	57,09	Повышение на 0,09%
% соответствия	61,00	58,00	70,00	61,00	65,11	Повышение на 4,11%



Вывод: наблюдается **26 положительных динамик** изменений в результатах ВПР (в 2022 г. их было тоже 26), **30 отрицательных динамик** изменений в результатах ВПР (в 2022 г. их было 20)

Рекомендации:

1. Учителям-предметникам по результатам анализа спланировать коррекционную работу по устранению выявленных пробелов на 2023-2024 учебный год.

2. Учителям-предметникам организовать индивидуальные тренировочные упражнения для учащихся по разделам учебного курса, вызвавшим наибольшее затруднение в 2022-2023 учебном году.

3. Учителям-предметникам на уроках организовать на достаточном уровне работу с текстовой информацией, что должно обеспечить формирование коммуникативной компетентности школьника: «погружаясь в текст», грамотно его интерпретировать, выделять разные виды информации и использовать её в своей работе в следующем учебном году.

4. Учителям-предметникам совершенствовать навыки работы обучающихся со справочной литературой

5. Учителям- предметникам обратить внимание на подготовку обучающихся к выполнению заданий по функциональной грамотности:

- читательской грамотности: русский язык (ВПР 4 класс, задания № 8), русский язык (ВПР 8 класс, задания № 8), обществознание (ВПР 8 класс, задание № 3)

- математической грамотности: математика (ВПР 4 класс, задания № 9.1, 9.2), математика (ВПР 8 класс, задания № 16)

- естественнонаучной грамотности: биология (ВПР 8 класс, задания №№ 12);

6. Учителям истории и географии активизировать работу с картами на уроках.

7. Классным руководителям 4-8 классов продолжить разъяснительную работу с обучающимися и их родителями о необходимости и важности ВПР для получения положительных образовательных результатов; провести классные родительские собрания с участием родителей и педагогов-предметников в целях повышения учебной мотивации обучающихся.

8. Руководителям ШМО в рамках заседаний запланировать на 2023-2024 учебный год обмен опытом по подготовке к отдельным заданиям ВПР, изучить опыт работы учителей, чьи ученики показали лучшие результаты, разработать рекомендации по подготовке к выполнению отдельных заданий ВПР с опорой на передовой опыт.

9. Заместителям директора по УВР посетить уроки учителей, чьи ученики на ВПР показали низкое соответствие оценок, с целью оказания методической помощи педагогам по работе с обучающимися.

10. Заместителям директора по УВР взять на контроль преподавание предметов: русский язык в 4, 5, 7 классах, окружающий мир в 4 классах, математика в 5, 6, 8 классах, биология в 5, 6, 7 классах, история в 5, 6, 7х классах, география в 8 классах, английский язык в 7х классах

11. Курирующим заместителям по УВР проводить непрерывную работу по повышению квалификации учителей в области объективной оценки результатов образования, провести методическими объединениями аналитической экспертной работы с результатами оценочных процедур.